


Die Rolle experimenteller Konjunkturindikatoren in den Statistischen Ämtern

Dr. Erich Oltmanns

1. Stuttgarter VGR-Kolloquium

6. und 7. Juni 2024



Experimentelle Statistiken (EXSTAT)

- » Hinsichtlich Harmonisierung, Erfassung und Methodik nicht vollständig ausgereift
- » Nutzung neuer Datenquellen und/oder innovativer Methoden
- » Priorität auf schneller Verfügbarkeit und hoher Frequenz bei akzeptabler Qualität
- » Optimierung durch Feedback aus dem Nutzendenkreis
- » International zahlreiche experimentelle Angebote ([Eurostat](#), [UK](#), [NL](#), [USA](#) u.v.m.)

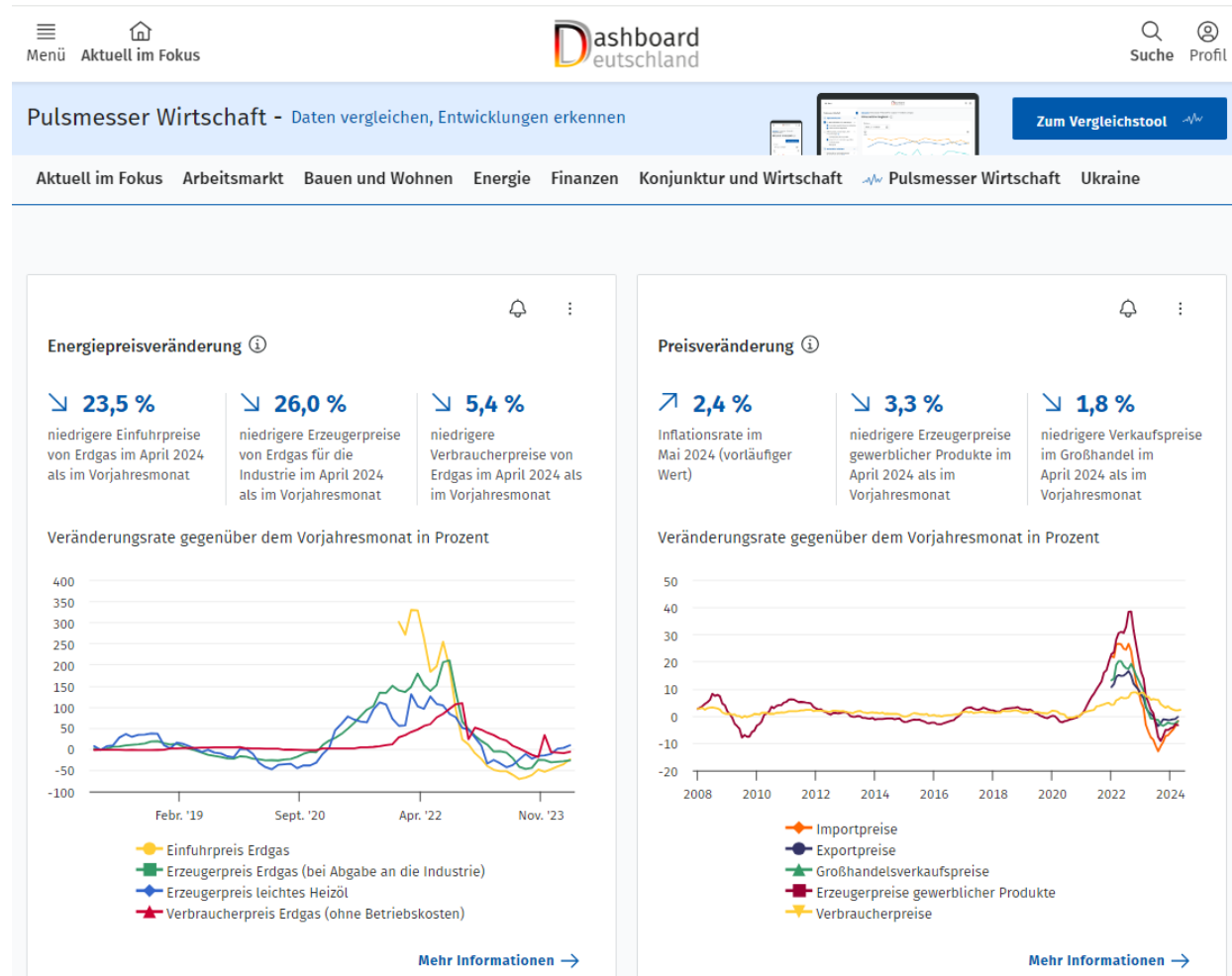
EXSTAT – Das experimentelle Angebot bei Destatis

- » Start von [EXSTAT](#) im Januar 2020
- » Deutliche Abgrenzung vom regulären amtlichen Angebot
- » Zusätzlich gemeinsames Angebot mit Statistischen Landesämtern im „[Statistikportal](#)“
- » Besondere Relevanz bei wichtigen Ereignissen
- » Ziel: Experimentelle Daten und Methoden sollen später amtlich werden
- » Angebot unterteilt in
 - » Konjunkturindikatoren
 - » Weitere Indikatoren
 - » Werkstattberichte
 - » Mikrosimulation



Experimentelle Konjunkturindikatoren

- » Konjunkturstatistik über Warengruppen im Lebensmitteleinzelhandel
- » Schnellindikator Arbeitsmarkt: LinkedIn Hiring Rate
- » Lkw-Maut-Fahrleistungsindex
- » Kreditvergaben in der Kreditwirtschaft und Auskünfte für Online-Transaktionen
- » Frühindikator für die Konjunktorentwicklung der gewerblichen Wirtschaft aus Umsatzsteuervoranmeldungen
- » Konjunkturfrühindikator auf Basis von Passantenfrequenzen
- » Methodenprojekt „Schnellschätzungen im Baugewerbe“



Veröffentlichung der Konjunkturindikatoren

- » Dashboard Deutschland
- » <https://www.dashboard-deutschland.de/#/>
- » Pulsmesser Wirtschaft: Vergleichstool

Pulsmesser Wirtschaft

Anwendungsbeispiele

- Gesamtwirtschaftliche Entwicklung
- Auswirkungen der Energiekrise
- Konsumententwicklung privater Haushalte

Tägliche Indikatoren

- Bonitätschecks von Wohnungssuchenden
- Neue Hypothekenverträge
- Kreditvergaben und Online-Transaktionen
- Wöchentlicher Aktivitätsindex
- Stromverbrauch
- Flugverkehr Deutschland
- Absatz von Warengruppen im Lebensmitteleinzelhandel

Monatliche Indikatoren

Vierteljährliche Indikatoren

Alles abwählen

[Startseite](#) / [Pulsmesser Wirtschaft](#) / Vergleichstool

Vergleichstool

Was bietet das Vergleichstool?

Besonders in Krisenzeiten braucht es aktuelle, verlässliche und leicht verständliche Daten zur Einordnung der Situation. Das Vergleichstool ermöglicht es, die wichtigsten Indikatoren zur Konjunkturerwicklung in Deutschland in Beziehung zu setzen. Durch die Kombination verlässlicher amtlicher Ergebnisse und weiterer Indikatoren, die das aktuelle wirtschaftliche Geschehen abbilden, können Zusammenhänge betrachtet und konjunkturelle Entwicklungen identifiziert werden noch bevor gesicherte amtliche Ergebnisse vorliegen.

Dabei lassen sich die bekannten amtlichen Wirtschaftsstatistiken, wie beispielsweise das Bruttoinlandsprodukts, die Preisentwicklung verschiedener Güter und Dienstleistungen oder die Entwicklungen im deutschen Außenhandel, den aktuellen Umfrageergebnissen von Instituten sowie experimentellen Indikatoren auf Basis neuer digitaler Daten oder Methoden gegenüberstellen.



1. Daten auswählen



2. Daten vergleichen



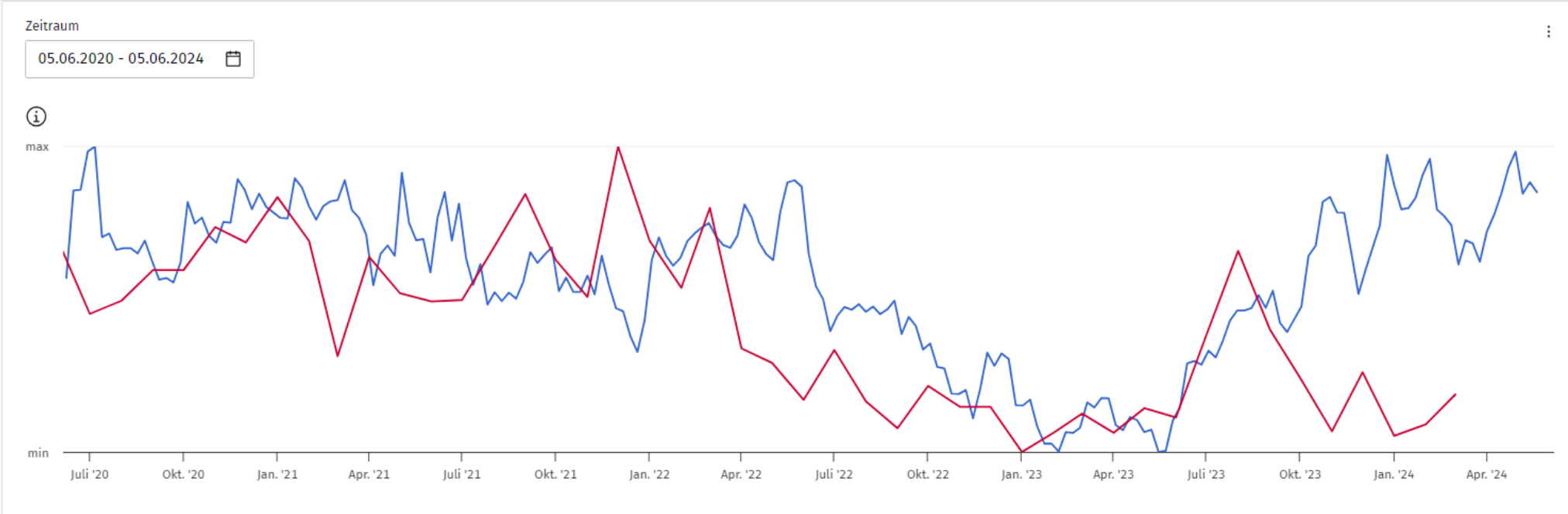
3. Entwicklung erkennen

Konjunkturindikatoren im „Pulsmesser Wirtschaft“

Täglich		Wöchentlich	Monatlich			Vierteljährlich
Aktienindizes	Nettostrom- erzeugung	Bonitätschecks von Wohnungssuchenden	Arbeitslosigkeit und offene Stellen	Erwerbstätigkeit	Preisveränderungen	Außenhandel nach VGR- Konzept
Baltic Dry Index	Ölpreis	Neue Hypothekenverträge	Auftragseingang im Bauhauptgewerbe	Exportenerwartungen Containerumschlag	Produktion im Baugewerbe	Baupreisindizes
Flugverkehr weltweit	Frühindikator auf Basis von Passan- tenfrequenzen	Kreditvergaben und Auskünfte für Online- Transaktionen	Auftragseingang im Verarbeitenden Gewerbe	HCOB Einkaufs- managerindex	Produktion im Produzierenden Gewerbe	DIW Konjunkturbarometer
Füllstand deutscher Erdgasspeicher	Pegelstände am Rhein	Wöchentlicher Aktivitätsindex	Außenhandel	Ifo Geschäftsklima	Stimmungsindikatoren Arbeitsmarkt	Entwicklung ausgewähl- ter Aggregate des BIP
Gasimporte nach Deutschland	Strompreis	Stromverbrauch	Außenhandel mit ausgewählten Ländern	Ifo Knappheits- indikator	Stimmungsindikatoren Konsum	Entwicklung des BIP
Gold- und Kupferpreis	LKW-Maut- Fahrleistungsindex	Flugverkehr Deutschland	Automobilindustrie	Ifo Produktions- erwartungen	Umsatz im Gastgewerbe	
HWI-Rohstoff- preisindex	Tischreservierungen über OpenTable	Konjunkturstatistik über Warengruppen im Lebensmitteleinzelhandel	Dienstleistungs- produktion	Importe fossiler Energieträger	Umsatz im Verarbeiten- den Gewerbe	
Indeed-Stellen- ausschreibungen	Wechselkurse		Einzelhandelsumsatz	Importe und Exporte von Wasserstoff	ZEW Konjunkturausblick	
Kraftstoffpreise			Energiepreis- veränderung	Schnellindikator Arbeitsmarkt: LinkedIn Hiring Rate		

1. Stuttgarter VGR-Kolloquium

- investitionsgüter
 - Energieintensive Industriezweige
 - Energieversorgung
- Dienstleistungsproduktion
- Produktion im Baugewerbe
 - Baugewerbe insgesamt
 - Hochbau
 - Tiefbau
 - Vorbereitende Baustellenarbeiten, Bauinstallationen und sonstiges Ausbaugewerbe
- Auftragseingang im Bauhauptgewerbe
 - Trend-Konjunktur-Komponente
 - Kalender- und saisonbereinigt
 - Kalenderbereinigt
- ZEW Konjunkturausblick
- ifo Geschäftsklima
- HCOB Einkaufsmanagerindex
 - Einkaufsmanagerindex
- Auftragseingang im Verarbeitenden Gewerbe
- Umsatz im Verarbeitenden Gewerbe



- Neue Hypothekenverträge [Indikator anzeigen >](#)
- Auftragseingang im Bauhauptgewerbe [Indikator anzeigen >](#)
- Kalender- und saisonbereinigt

Die Quellenangaben zu den einzelnen Datensätzen finden Sie im jeweiligen Indikator.

Kontakt

Statistisches Bundesamt
Gustav-Stresemann-Ring 11
65180 Wiesbaden

Dr. Erich Oltmanns
erich.oltmanns@destatis.de
Telefon +49 611 75-2087

www.destatis.de

www.destatis.de/kontakt

